



MUNDO

sexta-feira, 16 de outubro de 2020

- Bolsas globais ensaiam recuperação após sequência de quedas.
- Índices futuros nos EUA operam em alta, S&P 500 +0,11% e Dow Jones +0,16%.
- Bolsas na Europa tem alta mais expressiva, Euro Stoxx +1,02%.
- Resultados corporativos na Europa ajudam no otimismo, com balanços positivos divulgados pela LVMH e Daimler.
- As preocupações com o crescimento de casos de Covid-19 na Europa ainda seguem.
- As negociações do Reino Unido com a União Europeia referente ao Brexit não avançaram mais uma vez, com o prazo finalizando ontem. Boris Johnson deve anunciar hoje se deve continuar buscando um acordo com o bloco.
- Na agenda do dia, destaque para vendas no varejo às 9h30 e Produção Industrial às 10h15 nos EUA.



BRASIL

- O IPC-S, índice de inflação divulgado pela FGV, sobe +1,01% no mês até 15 de outubro.
- Já o IGP-10, também divulgado pela FGV e que cobre o período entre o dia 10 do mês anterior e o dia 10 do mês atual avançou em +3,20% em outubro. A elevação no índice veio acima da mediana das estimativas de mercado, que era de +2,72%.
- O IBGE divulga hoje, dados da Pnad-Covid-19 referente à quarta semana de setembro. Os dados da semana anterior

NEGÓCIOS

CSN inicia temporada de resultados do 3T20 com lucro líquido de R\$ 1,262 bilhões

A CSN (CSNA3) divulgou nesta quinta-feira (15) seu resultado do terceiro trimestre de 2020. A empresa registrou um lucro líquido de R\$ 1,262 bilhão, ante o prejuízo de R\$ 871 milhões no mesmo período do ano passado. Já a receita líquida apresentou alta de 45% na comparação anual, com valor de R\$ 8,7 bilhões. Destaque para o Ebitda ajustado que chegou ao valor de R\$ 8,7 bilhões.

IPO: Triple Play e a One Innovation alongam lista de desistências

A companhia de telecomunicações Triple Play e a incorporadora One Innovation são as mais novas empresas a anunciarem a desistência de seus planos de oferta pública inicial de ações (IPO, na sigla em inglês). A notícia vem à tona depois outros quatro negócios comunicarem a necessidade de dar um passo para trás em seus projetos de abrir capital na bolsa de valores de São Paulo, a B3. Com as duas novas companhias, já são 13 as empresas que desistiram do caminho para o IPO.

Magazine Luiza compra escola digital de negócios ComSchool

A Magazine Luiza (MGLU3) apresentou, na noite da última terça-feira (13), os esclarecimentos necessários em relação as oscilações registradas com as cotações das ações de emissão da companhia, o número de negócios e a quantidade negociada, entre 28 de setembro de 2020 e 09 de outubro de 2020. A Magalu foi indagada pela B3 S.A. – Brasil, Bolsa, Balcão (B3), por meio do ofício 849/2020-SLS (Ofício), de 09 de outubro de 2020, no âmbito do Convênio de Cooperação firmado com a Comissão de Valores Mobiliários (CVM).

Petrobras inicia fase vinculante para venda de concessões no Polo Alagoas

A Petrobras (PETR3; PETR4) iniciou a fase vinculante referente à venda da totalidade de sua participação em um conjunto de sete concessões terrestres e de águas rasas que compõem o Polo Alagoas, no Estado nordestino, informou a companhia em comunicado na noite de quinta-feira.

Atendimento:
0800 770 9936
atendimento@necton.com.br

Ouvidoria:
0800 727 7764
ouvidoria@necton.com.br





MERCADO DE AÇÕES MUNDO						
Bolsa	Origem	Ref.	Pontos	Dia Δ%	Mês Δ%	Ano Δ%
Ibovespa	Brasil	15/10/2020	99.054	(0,28)	4,70	(14,35)
Dow Jones	EUA	15/10/2020	28.494	(0,07)	2,56	(0,16)
S&P 500	EUA	15/10/2020	3.483	(0,15)	3,58	7,82
MEXBOL	México	15/10/2020	38.059	0,09	1,60	(12,59)
Merval	Argentina	15/10/2020	48.239	2,00	16,91	15,76
Euro Stoxx	Europa	15/10/2020	3.231	1,16	1,13	(13,77)
FTSE 100	Reino Unido	15/10/2020	5.913	1,33	0,75	(21,64)
CAC 40	França	15/10/2020	4.918	0,77	2,67	(17,77)
DAX	Alemanha	15/10/2020	12.836	0,96	0,51	(3,19)
Shanghai	China	16/10/2020	3.336	0,13	3,68	9,38
Nikkei 225	Japão	16/10/2020	23.411	(0,41)	0,97	(1,04)
Hang Seng	Hong Kong	16/10/2020	24.387	0,94	3,95	(13,49)

Fonte: Bloomberg

IBOVESPA							
Maiores altas (%)	Preço (R\$)	Maiores baixas (%)	Preço (R\$)	Maiores vol. (R\$ MM)			
CSNA3	5,71	19,45	PRI03	(5,60)	36,23	PETR4	1.104,8
JBSS3	4,28	22,40	COGN3	(3,45)	5,04	JBSS3	1.095,9
MRVE3	2,77	18,16	ABEV3	(2,61)	13,44	MGLU3	880,8
GGBR4	2,53	22,67	GNDI3	(2,40)	67,07	BBDC4	701,3
HGTX3	2,44	18,05	IRBR3	(2,23)	7,00	B3SA3	538,2
GOAU4	2,43	10,12	BRDT3	(1,60)	20,27	ITUB4	509,7
LAME4	2,09	27,82	RADL3	(1,52)	25,99	NTCO3	491,7
CSAN3	2,00	70,38	SBSP3	(1,50)	46,00	CSNA3	449,4
EZTC3	1,79	38,00	B3SA3	(1,37)	55,61	COGN3	398,7
LREN3	1,40	39,70	BRKM5	(1,35)	21,16	RENT3	395,8

Fonte: Bloomberg

COMMODITIES						
Ativo	Unidade	Cotação	Dia Δ%	Sem. Δ%	Mês Δ%	Ano Δ%
Petróleo Brent	USD/Barril	42,7	(1,0)	(0,3)	4,4	(35,2)
Petróleo WTI	USD/Barril	40,6	(0,9)	0,0	1,0	(33,5)
Ouro	USD/Onça	1.909,8	0,1	(1,1)	1,3	25,9

Fonte: Bloomberg

Mercado de Câmbio						
Moeda	Relação	Valor (R\$)	Dia Δ%	Sem. Δ%	Mês Δ%	Ano Δ%
Real/Dólar	BRL/USD	5,61	(0,4)	(1,5)	(0,1)	(28,2)
Real/Euro	BRL/EUR	6,58	(0,0)	(0,4)	0,1	(31,3)
Real/Libra Esterlina	BRL/GBP	7,25	0,0	(0,4)	0,0	(26,4)
Real/Yuan	BRL/CNH	0,84	(0,3)	(1,4)	(1,4)	(31,2)
Real/Peso Argentino	BRL/ARS	0,07	0,0	(1,1)	1,5	(7,3)

Fonte: Bloomberg

Atendimento:
0800 770 9936
atendimento@necton.com.br

Ouvidoria:
0800 727 7764
ouvidoria@necton.com.br



necton



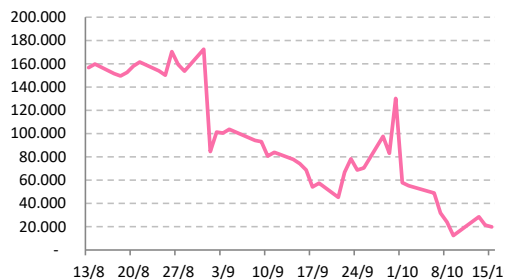
CONTRATOS FUTUROS

Posição Líquida de Contratos em Aberto - Dólar Fut.

	14-Oct	15-Oct	Δ
Pessoa Jurídica Financeira	38.564	41.664	3.100
Bancos	35.699	37.579	1.880
DTVM's e Corretoras	-75	-10	65
Outras Jurídicas Fin.	2.940	4.095	1.155
Investidor Institucional	-55.694	-56.883	-1.189
Investidores Estrangeiros	21.384	19.763	-1.621
Pessoa Jurídica Não Fin.	-2.134	-2.619	-485
Pessoa Física	-2.120	-1.925	195

Fonte: Bloomberg

Dólar Futuro | Posição Líq. de Estrangeiros

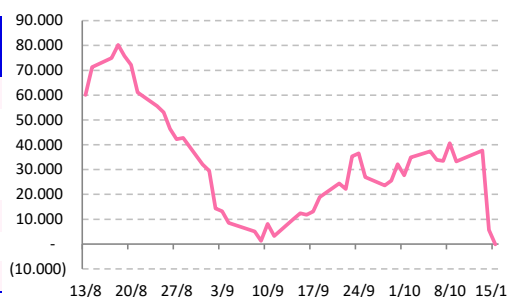


Posição Líquida de Contratos em Aberto - Ibovespa Futuro

	14-Oct	15-Oct	Δ
Pessoa Jurídica Financeira	-1.340	-1.050	290
Bancos	-275	15	290
DTVM's e Corretoras	-1.065	-1.065	0
Investidor Institucional	-2.419	3.407	5.826
Investidores Estrangeiros	5.645	-121	-5.766
Pessoa Jurídica Não Fin.	719	714	-5
Pessoa Física	-2.605	-2.950	-345

Fonte: Bloomberg

IBOV Futuro | Posição Líq. de Estrangeiro

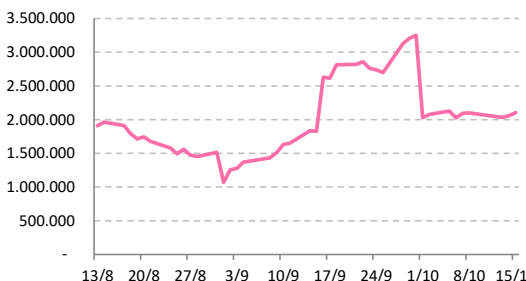


Posição Líquida de Contratos em Aberto - Juros Futuros

	14-Oct	15-Oct	Δ
Pessoa Jurídica Financeira	-5.363.371	-5.456.866	-93.495
Bancos	- 5.062.243	- 5.140.258	-78.015
DTVM's e Corretoras	-325	-10.185	-9.860
Outras Jurídicas Fin.	-300.803	-306.423	-5.620
Investidor Institucional	3.272.366	3.322.941	50.575
Investidores Estrangeiros	2.060.198	2.102.671	42.473
Pessoa Jurídica Não Fin.	30.572	30.309	-263
Pessoa Física	235	945	710

Fonte: Bloomberg

Juros Futuro | Posição Líq. de Estrangeiros

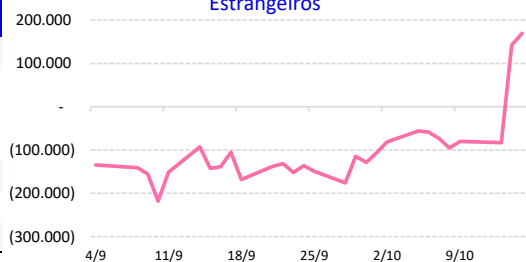


Posição Líquida de Contratos em Aberto - Mini Ibovespa Futuro

	14-Oct	15-Oct	Δ
Pessoa Jurídica Financeira	-140.567	-173.000	-32.433
Bancos	- 1.031	- 239	792
DTVM's e Corretoras	-602	30	632
Investidor Institucional	-138.934	-172.791	-33.857
Investidores Estrangeiros	142.492	169.640	27.148
Pessoa Jurídica Não Fin.	-1.015	-1.075	-60
Pessoa Física	-910	4.435	5.345

Fonte: Bloomberg

Mini IBOV Futuro | Posição Líquida de Estrangeiros



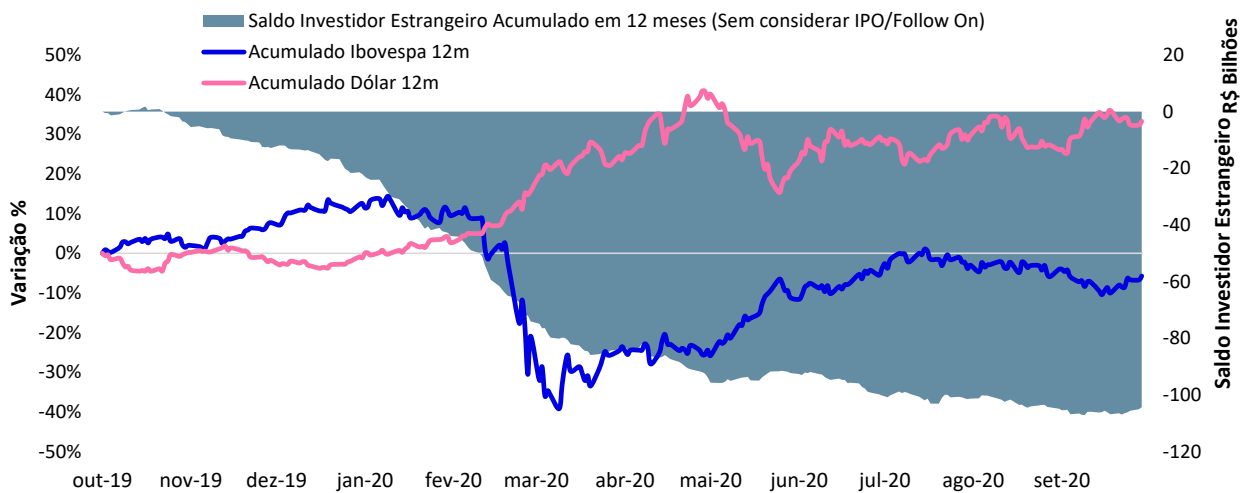
Atendimento:
0800 770 9936
atendimento@necten.com.br

Ouvidoria:
0800 727 7764
ouvidoria@necten.com.br



necten

Ibovespa x Dólar x Saldo do Investidor Estrangeiro Acumulado



AGENDA DO DIA

	06:00	Europa	Balança Comercial	Aug	--	--	27.9b	0
	06:00	Europa	Inflação (% a.a.)	Sep F	--	--	0.1%	0
	06:00	Europa	Inflação (% a.a.)	Sep F	--	--	-0.3%	0
	06:00	Europa	IPC-núcleo	Sep F	--	--	0.2%	0
	08:00	Brasil	IPC-S	Oct 15	--	--	--	684
	08:00	Brasil	IGP-10	Oct	--	--	4.34%	491
	09:30	Estados Unidos	Vendas no varejo (% a.m.)	Sep	0.7%	--	0.6%	92
	10:15	Estados Unidos	Produção Industrial (% a.a.)	Sep	0.7%	--	0.4%	898
	10:15	Estados Unidos	Utilização da capacidade	Sep	72.1%	--	71.4%	628
	11:00	Estados Unidos	Estoque dos negócios	Aug	0.4%	--	0.1%	386
	11:00	Estados Unidos	Índice Michigan de percepção do consumidor	Oct P	80.5	--	80.4	945
	17:00	Estados Unidos	Fluxo Títulos - líquido	Aug	--	--	\$10.8b	724
	20:50	Japão	Balança Comercial	Sep	--	--	¥248.3b	708
	20:50	Japão	Exportações (% a.a.)	Sep	--	--	-14.8%	47
	20:50	Japão	Importações (% a.a.)	Sep	--	--	-20.8%	333
	23:00	China	PIB (% tri)	3Q	3.3%	--	11.5%	511
	23:00	China	PIB (% a.a.)	3Q	5.3%	--	3.2%	979
	23:00	China	PIB YTD (% a.a.)	3Q	0.9%	--	-1.6%	638
	23:00	China	Produção Industrial (% a.m.)	Sep	5.8%	--	5.6%	87
	23:00	China	Produção Industrial YTD (% a.a.)	Sep	1.1%	--	0.4%	660
	23:00	China	Vendas no varejo (% a.a.)	Sep	1.9%	--	0.5%	809
	23:00	China	Venda no varejo YTD (% a.a.)	Sep	-7.3%	--	-8.6%	574
	23:00	China	FBCF urbano YTD (% a.a.)	Sep	0.9%	--	-0.3%	586

Fonte: Bloomberg

André Perfeito | Economista-Chefe
 Glauco Legat | Analista-Chefe
 Edson Kina | Economista
 Gabriel Machado | Analista
 Marcel Zambello | Analista
 Nathalie Marins | Analista
 Vitor França | Analista

andre.perfeito@necton.com.br
glauco.legat@necton.com.br
edson.kina@necton.com.br
gabriel.machado@necton.com.br
marcel.zambello@necton.com.br
nathalie.marins@necton.com.br
vitor.franca@necton.com.br

DISCLAIMER

Este relatório foi elaborado pela Necton Investimentos S.A. CVMC ("Necton"), para uso exclusivo e intransferível do seu destinatário, não podendo ser reproduzido ou distribuído a qualquer pessoa sem expressa autorização da Necton. Sua distribuição tem caráter informativo e não representa, em nenhuma hipótese, oferta de compra e venda ou solicitação de compra e venda de qualquer ativo, mas tão somente, a (s) opinião (ões) do (s) analista (s) emissor (es) do referido relatório. As informações contidas foram elaboradas a partir de fontes públicas e consideramos fidedignas, mas não representam por parte da Necton garantia de exatidão das informações prestadas ou julgamento sobre a qualidade das mesmas e não devem ser consideradas como tais. Além disso, as informações, opiniões, estimativas e projeções contidas referem-se à data presente e estão sujeitas a alterações sem aviso prévio. Este relatório não leva em consideração os objetivos de investimento e a situação financeira de cada investidor, sendo o destinatário responsável por suas próprias conclusões e estratégias de investimentos. Investimentos em ações e outros valores mobiliários apresentam riscos elevados e a rentabilidade obtida no passado não representa garantia de resultados futuros. Nos termos do artigo 21 da Instrução CVM nº 598/2018, o (s) analista (s) de investimento (s) responsável (is) pela elaboração deste relatório declara (m) que as análises e recomendações aqui contidas refletem única e exclusivamente suas opiniões pessoais e foram realizadas de forma independente e autônoma, inclusive em relação à Necton.

Atendimento:
 0800 770 9936
atendimento@necton.com.br

Ouvidoria:
 0800 727 7764
ouvidoria@necton.com.br



necton