


Morning Call



necton

MUNDO

quarta-feira, 16 de setembro de 2020

Bolsas americanas iniciam a quarta-feira com alta de 0,4% para o SP & 500 e o Down Jones. Destaque hoje para a reunião do FOMC que deve manter a taxa de juros inalterada entre 0 e 0,25% e divulgar projeções de PIB, desemprego e inflação. Bolsas europeias operam perto da estabilidade, com queda de 0,1% da Euro Stoxx 50 e 0,4% para o FTSE 100 com a forte possibilidade de um Brexit sem acordo. O petróleo WTI opera em alta de 2,1% cotado a USD 39,11 e o Brent com alta de 2,1% cotado a USD 41,39. Na agenda de indicadores os EUA divulgam as vendas no varejo em agosto, com estimativa de alta de 1% do mercado.

BRASIL

No Brasil, destaque para a reunião do COPOM que deve manter a taxa de juros em 2% ao ano e publicar o anúncio perto das 18 horas. Destaque para a fala do Presidente Bolsonaro que encerrou a criação do projeto Renda Brasil, afirmando que o governo deve focar na desoneração da folha de pagamento corporativa e na criação de um imposto unificado sobre transações para efeitos de simplificação tributária. Na agenda de indicadores a FGC divulga o IGP-10 de setembro, o monitor do PIB e o banco Central divulgando o fluxo cambial semanal.

NEGÓCIOS

Raia Drogasil (RADL3) aprova desdobramento de ações em assembleia

A Raia Drogasil S.A. (RADL3) informou, na noite da última terça-feira (15), que, em Assembleia Geral Extraordinária, foi aprovado o desdobramento da totalidade das ações de emissão da companhia, na proporção de 5 ações ordinárias para cada 1 ação da mesma espécie existente nesta data (1:5), sem alteração do valor do capital social. O desdobramento de 1 para 5 significa que, para cada ação ordinária de sua titularidade, o acionista receberá, devido a operação, mais 4 ações da mesma espécie, passando a deter, ao final, 5 ações ordinárias de emissão da empresa.

Cemig (CMIG4) pretende investir em energia renovável

A Companhia Energética de Minas Gerais, Cemig (CMIG4), informou na noite de terça-feira (15) que pretende investir na construção de usinas próprias de geração de energia renovável. Conforme afirmaram executivos da estatal mineira em reunião online, um primeiro passo deve ser dado em até 10 dias com a realização de uma chamada pública para avaliar projetos de energia eólica para uma possível aquisição. O movimento ocorre depois da Cemig ter feito, nos últimos anos, leilões para

Para emplacar IPO, Plano & Plano fecha ação a R\$ 9,40, valor bem abaixo da faixa indicativa

A construtora Plano & Plano (PLPL3), controlada pela Cyrela (CYRE3), teve aprovado pelo conselho de administração seu preço de ação a R\$ 9,40. O valor é bem inferior ao apresentado no dia 25 de agosto, cuja estimativa era de R\$ 11,75 a R\$ 15,25 por ação. A administração da companhia também aprovou o aumento de capital da construtora, que conforme as informações divulgadas passará de R\$ 100 milhões, ante R\$ 60 milhões, mediante a emissão de 4.256.000 ações ordinárias, nominativas, escriturais, sem valor nominal.

Salic fará injeção de R\$ 400 milhões na Minerva com conversão de opções

O Minerva informou que a Salic, do Reino Unido, passou a ter 33,83% das ações da empresa. Em comunicado, a companhia disse que a Salic converteu o total de seus 61.593.622 bônus em ações, os quais foram adquiridos como vantagem adicional do aumento de capital da Minerva em 15 de outubro de 2018 atingindo participação de 185.536.600 ações ordinárias.

SAC
São Paulo (11) 2142-0409 · (11) 3292-1319 ou
(11) 3292-1314 · atendimento@necton.com.br

Ouvidoria
0800 72 77 764
ouvidoria@necton.com.br



necton



MERCADO DE AÇÕES MUNDO						
Bolsa	Origem	Ref.	Pontos	Dia Δ%	Mês Δ%	Ano Δ%
Ibovespa	Brasil	15/09/2020	100.298	0,02	0,93	(13,27)
Dow Jones	EUA	15/09/2020	27.996	0,01	(1,53)	(1,90)
S&P 500	EUA	15/09/2020	3.401	0,52	(2,83)	5,27
MEXBOL	México	15/09/2020	36.729	(0,41)	(0,30)	(15,64)
Merval	Argentina	15/09/2020	44.628	0,03	(4,71)	7,10
Euro Stoxx	Europa	15/09/2020	3.329	(0,12)	1,71	(11,13)
FTSE 100	Reino Unido	15/09/2020	6.088	(0,28)	2,10	(19,27)
CAC 40	França	15/09/2020	5.061	(0,13)	2,57	(15,38)
DAX	Alemanha	15/09/2020	13.220	(0,01)	2,10	(0,24)
Shanghai	China	16/09/2020	3.284	(0,36)	(3,29)	7,67
Nikkei 225	Japão	16/09/2020	23.476	0,09	1,45	(0,77)
Hang Seng	Hong Kong	16/09/2020	24.726	(0,03)	(1,79)	(12,29)

Fonte: Bloomberg

IBOVESPA							
Maiores altas (%)	Preço (R\$)	Maiores baixas (%)	Preço (R\$)	Maiores vol. (R\$ MM)			
SUZB3	6,01	48,89	ELET3	(3,70)	33,10	PETR4	1.266,9
GGBR4	5,77	21,45	IRBR3	(3,27)	5,92	MGLU3	1.018,5
GOAU4	5,25	9,62	CIEL3	(3,16)	4,60	BBDC4	760,2
BEEF3	4,30	13,84	HGTX3	(3,11)	18,98	ITUB4	692,8
BRFS3	4,19	21,61	COGN3	(3,01)	5,80	JBSS3	616,5
JBSS3	3,83	24,10	B3SA3	(2,47)	57,28	GGBR4	521,0
MRFG3	3,63	17,11	ELET6	(2,43)	34,56	CIEL3	507,0
ABEV3	2,55	12,89	GNDI3	(2,37)	71,27	BEEF3	444,9
CSNA3	2,41	16,59	ECOR3	(1,99)	13,33	AZUL4	438,1
CSAN3	1,98	75,71	EQTL3	(1,98)	22,78	B3SA3	432,3

Fonte: Bloomberg

COMMODITIES						
Ativo	Unidade	Cotação	Dia Δ%	Sem. Δ%	Mês Δ%	Ano Δ%
Petróleo Brent	USD/Barril	41,4	2,1	3,9	(8,6)	(37,3)
Petróleo WTI	USD/Barril	39,2	2,3	4,9	(8,1)	(35,9)
Ouro	USD/Ounça	1.968,7	0,7	1,4	0,0	29,8

Fonte: Bloomberg

Mercado de Câmbio						
Moeda	Relação	Valor (R\$)	Dia Δ%	Sem. Δ%	Mês Δ%	Ano Δ%
Real/Dólar	BRL/USD	5,23	0,6	1,4	4,8	(23,1)
Real/Euro	BRL/EUR	6,22	0,4	1,2	5,3	(27,5)
Real/Libra Esterlina	BRL/GBP	6,80	(0,1)	(0,1)	7,9	(21,7)
Real/Yuan	BRL/CNH	0,77	0,3	0,3	3,4	(25,6)
Real/Peso Argentino	BRL/ARS	0,07	0,6	1,7	6,2	(3,7)

Fonte: Bloomberg

SAC

São Paulo (11) 2142-0409 • (11) 3292-1319 ou
(11) 3292-1314 • atendimento@necton.com.br

Ouvidoria

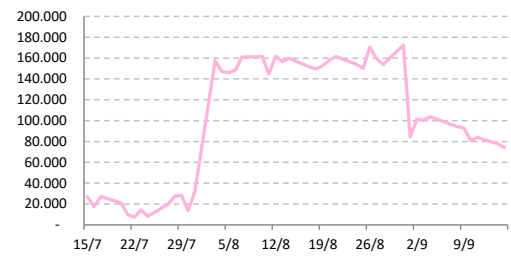
0800 72 77 764
ouvidoria@necton.com.br

necton

Posição Líquida de Contratos em Aberto - Dólar Fut.			
	14-Sep	15-Sep	Δ
Pessoa Jurídica Financeira	7.795	14.105	6.310
Bancos	6.045	11.800	5.755
DTVM's e Corretoras	-405	-385	20
Outras Jurídicas Fin.	2.155	2.690	535
Investidor Institucional	-84.363	-84.857	-494
Investidores Estrangeiros	77.880	74.214	-3.666
Pessoa Jurídica Não Fin.	-587	-2.912	-2.325
Pessoa Física	-725	-550	175

Fonte: Bloomberg

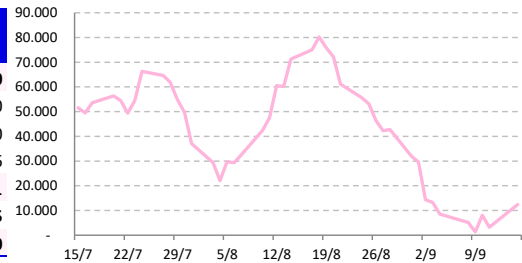
Dólar Futuro | Posição Líq. de Estrangeiros



Posição Líquida de Contratos em Aberto - Ibovespa Futuro			
	14-Sep	15-Sep	Δ
Pessoa Jurídica Financeira	-6.460	-7.240	-780
Bancos	2.455	1.665	-790
DTVM's e Corretoras	-8.915	-8.905	10
Investidor Institucional	-3.443	-5.599	-2.156
Investidores Estrangeiros	10.167	12.438	2.271
Pessoa Jurídica Não Fin.	81	116	35
Pessoa Física	-345	285	630

Fonte: Bloomberg

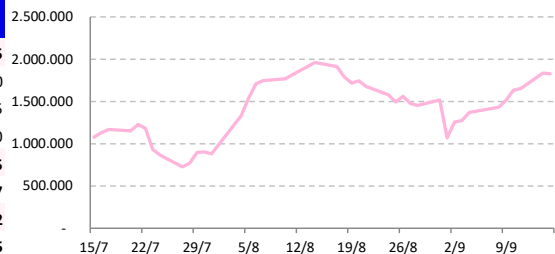
IBOV Futuro | Posição Líq. de Estrangeiro



Posição Líquida de Contratos em Aberto - Juros Futuros			
	14-Sep	15-Sep	Δ
Pessoa Jurídica Financeira	-5.512.008	-5.522.983	-10.975
Bancos	- 5.217.525	- 5.227.435	-9.910
DTVM's e Corretoras	-4.980	-5.635	-655
Outras Jurídicas Fin.	-289.503	-289.913	-410
Investidor Institucional	3.646.243	3.662.338	16.095
Investidores Estrangeiros	1.833.658	1.827.701	-5.957
Pessoa Jurídica Não Fin.	33.251	33.723	472
Pessoa Física	-1.144	-779	365

Fonte: Bloomberg

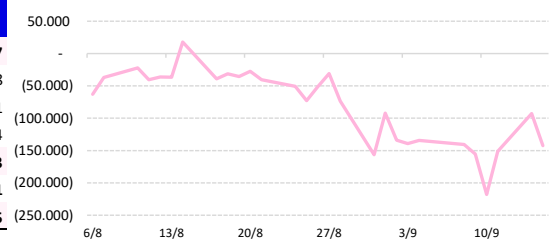
Juros Futuro | Posição Líq. de Estrangeiros



Posição Líquida de Contratos em Aberto - Mini Ibovespa Futuro			
	14-Sep	15-Sep	Δ
Pessoa Jurídica Financeira	89.587	140.384	50.797
Bancos	8.737	8.729	-8
DTVM's e Corretoras	40.630	41.081	451
Investidor Institucional	40.220	90.574	50.354
Investidores Estrangeiros	-92.715	-142.328	-49.613
Pessoa Jurídica Não Fin.	107	538	431
Pessoa Física	3.021	1.406	-1.615

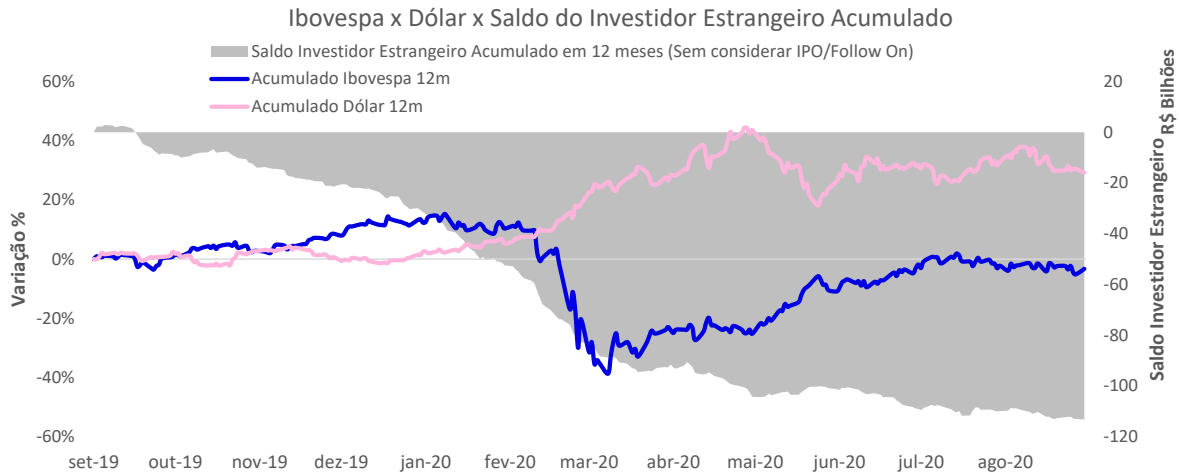
Fonte: Bloomberg

Mini IBOV Futuro | Posição Líquida de Estrangeiros





SALDO INVESTIDOR ESTRANGEIRO



AGENDA DO DIA

Data	Horário	Região	Evento	Período	Projeções	Realizado	Anterior	Relevância
16/09/2020	09:30	EUA	Estoques no atacado (% a.m.)	Feb P	--	--	-0.4%	811
	09:30	EUA	PIB (% a.t.) - anualizado	4Q T	2.1%	--	2.1%	969
	09:30	EUA	Consumo Pessoal	4Q T	--	--	1.7%	678
	09:30	EUA	Pedidos de auxílio desemprego	01/03/2021	775k	--	281k	984
	09:30	EUA	Pedidos contínuos auxílio desemprego	01/03/2014	--	--	1701k	689
	12:00	EUA	Kansas City FED	Mar	#####	--	05/jan	205

Fonte: Bloomberg

André Perfeito | Economista-Chefe andre.perfeito@necten.com.br
 Glauco Legat | Analista-Chefe glauco.legat@necten.com.br
 Edson Kina | Economista edson.kina@necten.com.br
 Gabriel Machado | Analista gabriel.machado@necten.com.br

DISCLAIMER

Este relatório foi elaborado pela Necten Investimentos S.A. CVMC ("Necten"), para uso exclusivo e intransferível do seu destinatário, não podendo ser reproduzido ou distribuído a qualquer pessoa sem expressa autorização da Necten. Sua distribuição tem caráter informativo e não representa, em nenhuma hipótese, oferta de compra e venda ou solicitação de compra e venda de qualquer ativo, mas tão somente, a (s) opinião (ões) do (s) analista (s) emissor (es) do referido relatório. As informações contidas foram elaboradas a partir de fontes públicas e consideramos fidedignas, mas não representam por parte da Necten garantia de exatidão das informações prestadas ou julgamento sobre a qualidade das mesmas e não devem ser consideradas como tais. Além disso, as informações, opiniões, estimativas e projeções contidas referem-se à data presente e estão sujeitas a alterações sem aviso prévio. Este relatório não leva em consideração os objetivos de investimento e a situação financeira de cada investidor, sendo o destinatário responsável por suas próprias conclusões e estratégias de investimentos. Investimentos em ações e outros valores mobiliários apresentam riscos elevados e a rentabilidade obtida no passado não representa garantia de resultados futuros. Nos termos do artigo 21 da Instrução CVM nº 598/2018, o (s) analista (s) de investimento (s) responsável (is) pela elaboração deste relatório declara (m) que as análises e recomendações aqui contidas refletem única e exclusivamente suas opiniões pessoais e foram realizadas de forma independente e autônoma, inclusive em relação à Necten.

SAC
São Paulo (11) 2142-0409 - (11) 3292-1319 ou
(11) 3292-1314 - atendimento@necten.com.br

Ouvidoria
0800 72 77 764
ouvidoria@necten.com.br



necten