


# Morning Call



necton

sexta-feira, 20 de novembro de 2020

## > MUNDO

- Bolsas americanas em baixa nessa manhã e as bolsas europeias e asiáticas em alta
- Avanço do COVID-19: Califórnia impõe toque de recolher e Hong Kong tem alta expressiva de novos casos
- S&P 500 tem queda de -0,1% e Down Jones -0,2%
- As 12h União europeia divulga dados sobre confiança do consumidor
- WTI tem alta de 0,6% cotado a USD 42 e Brent sobre 1,2% e é cotado a USD 44,78

## BRASIL <

- Em evento privado, Paulo Guedes diz que voltará a falar sobre CPMF após eleições e cita cobrança sobre Pix.
- O ministro também disse que para reduzir a dívida é preciso privatizar, desalavancar bancos públicos e até vender um pouco de reservas.
- Brasil deve superar os 6 milhões de casos confirmados de Covid-19 nesta sexta-feira. Em coletiva de imprensa realizada ontem, o Ministério da Saúde disse que a análise sobre a possibilidade de uma segunda onda do novo coronavírus em curso no Brasil ficou prejudicada devido à instabilidade no sistema de monitoramento.

## > NEGÓCIOS

### Anima anuncia aquisição da startup de educação MedRoom

A Anima Holding anunciou ao mercado a aquisição da startup de educação MedRoom, voltada à graduação em Medicina. O acordo de compra e venda foi realizado por meio da subsidiária Brasil Educação e a operação não teve valor revelado. De acordo com o comunicado, a MedRoom constrói objetos educacionais e ambientes de simulação em realidade virtual e realidade aumentada para o ensino da saúde.

### CSN irá religar alto forno após crescimento da demanda

A CSN (CSNA3) irá religar o Alto Forno 2, em Volta Redonda, Rio de Janeiro, após paralisação temporária devido os impactos da Covid-19, mostra fato relevante enviado ao mercado nesta quinta-feira (19). Segundo a empresa, a retomada visa a adequação da produção de aço à demanda do mercado. O forno tem capacidade nominal de 1,5 milhão de toneladas anuais.

### Cielo passa a deter 100% do capital social da Multidisplay

A Cielo (CIEL3) comunicou que os acionistas minoritários da controlada, Multidisplay, venderam sua participação para a Cielo. Desse modo, o exercício da opção envolveu ações representativas de 8,56% do capital social. Com isso, a Cielo passa a deter 100% do capital social da Multidisplay.

### Hapvida m: desdobramento das ações na razão de 5 para 1

A Hapvida (HAPV3) aprovou o desdobramento das ações de emissão da Companhia, na proporção de 5 ações ordinárias para cada ação da mesma espécie, sem modificação do capital social. Assim sendo, para cada ação ordinária de sua titularidade, o acionista receberá mais 4 ações da mesma espécie, ficando, ao final, com 5 ações ordinárias.

SAC  
São Paulo (11) 2142-0409 • (11) 3292-1319 ou  
(11) 3292-1314 • atendimento@necton.com.br

Ouvidoria  
0800 72 77 764  
ouvidoria@necton.com.br



necton



MERCADO DE AÇÕES   MUNDO						
Bolsa	Origem	Ref.	Pontos	Dia Δ%	Mês Δ%	Ano Δ%
Ibovespa	Brasil	19/11/2020	106.670	0,52	13,54	(7,76)
Dow Jones	EUA	19/11/2020	29.483	0,15	11,25	3,31
S&P 500	EUA	19/11/2020	3.582	0,39	9,54	10,87
MEXBOL	México	19/11/2020	41.869	(0,91)	13,20	(3,84)
Merval	Argentina	19/11/2020	50.950	(0,67)	12,50	22,27
Euro Stoxx	Europa	19/11/2020	3.473	0,66	17,46	(7,22)
FTSE 100	Reino Unido	19/11/2020	6.369	0,63	14,29	(15,49)
CAC 40	França	19/11/2020	5.510	0,62	19,21	(7,87)
DAX	Alemanha	19/11/2020	13.142	0,47	13,77	(0,76)
Shanghai	China	20/11/2020	3.378	0,44	4,75	10,74
Nikkei 225	Japão	20/11/2020	25.527	(0,42)	11,10	7,91
Hang Seng	Hong Kong	20/11/2020	26.452	0,36	9,72	(6,17)

Fonte: Bloomberg

IBOVESPA							
Maiores altas (%)	Preço (R\$)	Maiores baixas (%)	Preço (R\$)	Maiores vol. (R\$ MM)			
PRI03	29,94	46,00	COGN3	(2,92)	4,98	PETR4	1.546,8
GOLL4	4,92	23,02	MRF3	(2,50)	14,45	MGLU3	1.210,6
AZUL4	4,02	35,68	BRFS3	(2,49)	20,79	B3SA3	901,8
CVCB3	3,47	16,40	BEEF3	(2,07)	9,94	BBDC4	815,2
CSNA3	3,41	20,29	MRVE3	(1,63)	19,33	ITUB4	771,2
CYRE3	2,59	26,58	EGIE3	(1,54)	44,01	BBAS3	729,6
B3SA3	2,35	55,32	HGTX3	(1,53)	17,40	AZUL4	659,6
RENT3	1,54	65,48	BRKM5	(1,40)	23,26	ABEV3	445,1
CRFB3	1,45	20,29	BTOW3	(1,28)	74,63	GOLL4	387,3
BRAP4	1,38	50,79	BRML3	(1,25)	9,46	LAME4	378,1

Fonte: Bloomberg

COMMODITIES						
Ativo	Unidade	Cotação	Dia Δ%	Sem. Δ%	Mês Δ%	Ano Δ%
Petróleo Brent	USD/Barril	44,7	1,2	4,6	19,4	(32,2)
Petróleo WTI	USD/Barril	42,1	0,9	5,0	17,7	(31,0)
Ouro	USD/Onça	1.867,1	0,0	(1,2)	(0,6)	23,1

Fonte: Bloomberg

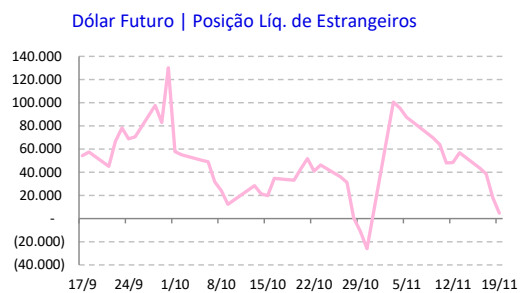
Mercado de Câmbio						
Moeda	Relação	Valor (R\$)	Dia Δ%	Sem. Δ%	Mês Δ%	Ano Δ%
Real/Dólar	BRL/USD	5,31	1,0	2,9	8,2	(24,1)
Real/Euro	BRL/EUR	6,31	0,8	2,5	6,1	(28,5)
Real/Libra Esterlina	BRL/GBP	7,05	(0,1)	2,2	5,6	(24,3)
Real/Yuan	BRL/CNH	0,81	(0,1)	2,4	6,2	(28,6)
Real/Peso Argentino	BRL/ARS	0,07	1,2	3,6	10,9	1,7

Fonte: Bloomberg



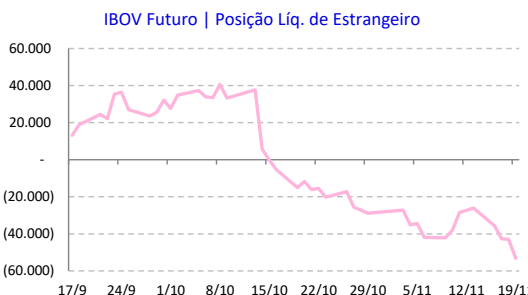
Posição Líquida de Contratos em Aberto - Dólar Fut.			
	18-Nov	19-Nov	Δ
<b>Pessoa Jurídica Financeira</b>	<b>104.123</b>	<b>116.663</b>	<b>12.540</b>
Bancos	104.228	117.088	12.860
DTVM's e Corretoras	90	90	0
Outras Jurídicas Fin.	-195	-515	-320
<b>Investidor Institucional</b>	<b>-120.934</b>	<b>-121.274</b>	<b>-340</b>
<b>Investidores Estrangeiros</b>	<b>18.133</b>	<b>4.633</b>	<b>-13.500</b>
<b>Pessoa Jurídica Não Fin.</b>	<b>-2.482</b>	<b>-1.797</b>	<b>685</b>
<b>Pessoa Física</b>	<b>1.160</b>	<b>1.775</b>	<b>615</b>

Fonte: Bloomberg



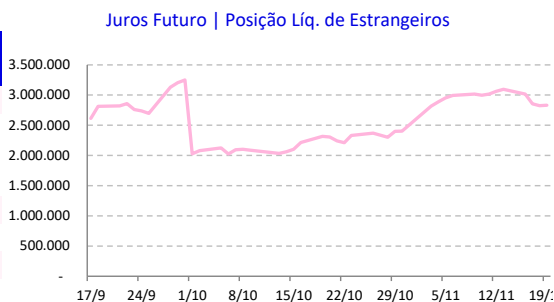
Posição Líquida de Contratos em Aberto - Ibovespa Futuro			
	18-Nov	19-Nov	Δ
<b>Pessoa Jurídica Financeira</b>	<b>2.360</b>	<b>2.425</b>	<b>65</b>
Bancos	3.710	3.785	75
DTVM's e Corretoras	-1.350	-1.360	-10
Investidor Institucional	44.515	55.102	10.587
<b>Investidores Estrangeiros</b>	<b>-42.971</b>	<b>-53.163</b>	<b>-10.192</b>
<b>Pessoa Jurídica Não Fin.</b>	<b>371</b>	<b>376</b>	<b>5</b>
<b>Pessoa Física</b>	<b>-4.275</b>	<b>-4.740</b>	<b>-465</b>

Fonte: Bloomberg



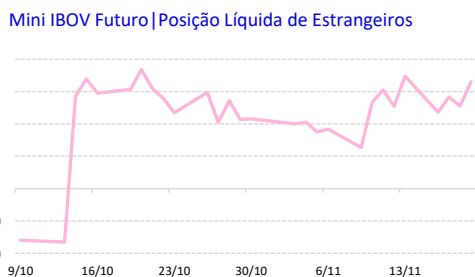
Posição Líquida de Contratos em Aberto - Juros Futuros			
	18-Nov	19-Nov	Δ
<b>Pessoa Jurídica Financeira</b>	<b>-6.029.598</b>	<b>-6.148.033</b>	<b>-118.435</b>
Bancos	- 5.868.210	- 5.984.760	-116.550
DTVM's e Corretoras	-4.570	-6.720	-2.150
Outras Jurídicas Fin.	-156.818	-156.553	265
<b>Investidor Institucional</b>	<b>3.190.001</b>	<b>3.300.393</b>	<b>110.392</b>
<b>Investidores Estrangeiros</b>	<b>2.823.022</b>	<b>2.831.635</b>	<b>8.613</b>
<b>Pessoa Jurídica Não Fin.</b>	<b>16.345</b>	<b>15.915</b>	<b>-430</b>
<b>Pessoa Física</b>	<b>230</b>	<b>90</b>	<b>-140</b>

Fonte: Bloomberg



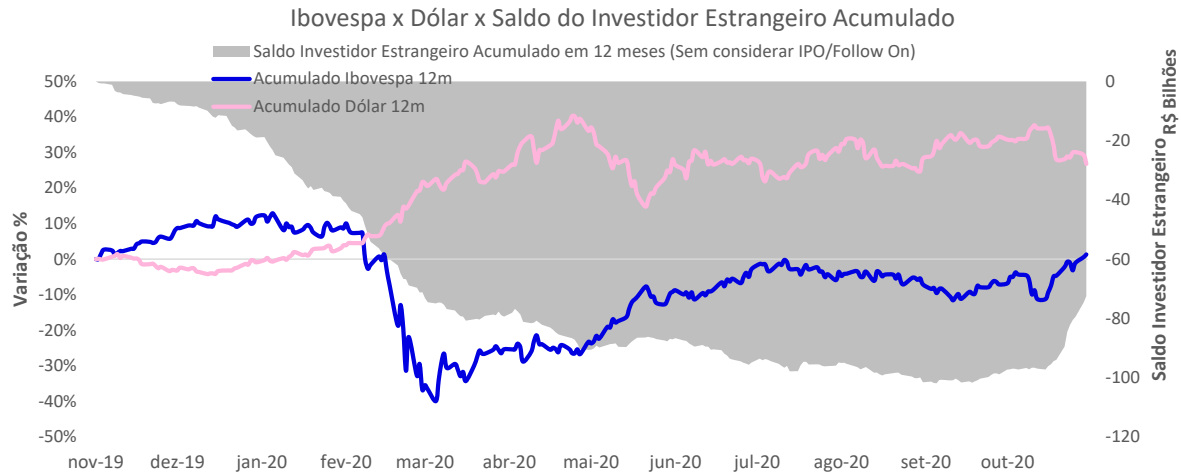
Posição Líquida de Contratos em Aberto - Mini Ibovespa Futuro			
	18-Nov	19-Nov	Δ
<b>Pessoa Jurídica Financeira</b>	<b>-119.649</b>	<b>-152.785</b>	<b>-33.136</b>
Bancos	20.580	18.125	-2.455
DTVM's e Corretoras	-1.134	-58	1.076
Investidor Institucional	-139.095	-170.852	-31.757
<b>Investidores Estrangeiros</b>	<b>127.396</b>	<b>165.159</b>	<b>37.763</b>
<b>Pessoa Jurídica Não Fin.</b>	<b>-2.080</b>	<b>-1.841</b>	<b>239</b>
<b>Pessoa Física</b>	<b>-5.668</b>	<b>-10.532</b>	<b>-4.864</b>

Fonte: Bloomberg





## SALDO INVESTIDOR ESTRANGEIRO



## AGENDA DO DIA

Data	Horário	Região	Evento	Período	Projeções	Realizado	Anterior	Relevância
20/11/2020	09:30	EUA	Estoques no atacado (% a.m.)	Feb P	--	--	-0.4%	811
	09:30	EUA	PIB (% a.t.) - anualizado	4Q T	2.1%	--	2.1%	969
	09:30	EUA	Consumo Pessoal	4Q T	--	--	1.7%	678
	09:30	EUA	Pedidos de auxílio desemprego	01/03/2021	775k	--	281k	984
	09:30	EUA	Pedidos contínuos auxílio desemprego	01/03/2014	--	--	1701k	689
	12:00	EUA	Kansas City FED	Mar	#####	--	05/jan	205

Fonte: Bloomberg

André Perfeito | Economista-Chefe

[andre.perfeito@necten.com.br](mailto:andre.perfeito@necten.com.br)

Glauco Legat | Analista-Chefe

[glauco.legat@necten.com.br](mailto:glauco.legat@necten.com.br)

Edson Kina | Economista

[edson.kina@necten.com.br](mailto:edson.kina@necten.com.br)

Gabriel Machado | Analista

[gabriel.machado@necten.com.br](mailto:gabriel.machado@necten.com.br)

### DISCLAIMER

Este relatório foi elaborado pela Necten Investimentos S.A. CVMC ("Necten"), para uso exclusivo e intransferível do seu destinatário, não podendo ser reproduzido ou distribuído a qualquer pessoa sem expressa autorização da Necten. Sua distribuição tem caráter informativo e não representa, em nenhuma hipótese, oferta de compra e venda ou solicitação de compra e venda de qualquer ativo, mas tão somente, a (s) opinião (ões) do (s) analista (s) emissor (es) do referido relatório. As informações contidas foram elaboradas a partir de fontes públicas e consideramos fidedignas, mas não representam por parte da Necten garantia de exatidão das informações prestadas ou julgamento sobre a qualidade das mesmas e não devem ser consideradas como tais. Além disso, as informações, opiniões, estimativas e projeções contidas referem-se à data presente e estão sujeitas a alterações sem aviso prévio. Este relatório não leva em consideração os objetivos de investimento e a situação financeira de cada investidor, sendo o destinatário responsável por suas próprias conclusões e estratégias de investimentos. Investimentos em ações e outros valores mobiliários apresentam riscos elevados e a rentabilidade obtida no passado não representa garantia de resultados futuros. Nos termos do artigo 21 da Instrução CVM nº 598/2018, o (s) analista (s) de investimento (s) responsável (is) pela elaboração deste relatório declara (m) que as análises e recomendações aqui contidas refletem única e exclusivamente suas opiniões pessoais e foram realizadas de forma independente e autônoma, inclusive em relação à Necten.

### SAC

São Paulo (11) 2142-0409 - (11) 3292-1319 ou  
(11) 3292-1314 - atendimento@necten.com.br

### Ouvidoria

0800 72 77 764  
ouvidoria@necten.com.br



necten